

**fantozzi** S.r.l. **scale**
un passo avanti one step further



100% MADE IN ITALY



ACI SVEZIA


Scala retrattile a fisarmonica in acciaio stampato. Pacco scala con zincatura trivalente cromo III ad alta resistenza. Cornice di sostegno verniciata bianco RAL 9010

Completa di:

- nr. 1 serratura con cricchetto in ferro
- nr. 1 pannello in truciolato di pioppo grezzo

- nr. 2 maniglioni di sbarco superiori
- nr. 1 corrimano telescopico a destra salendo (nelle misure 70x50, 70x60, 70x70 non è fornito)
- nr. 1 bastone apriscala
- nr. 4 staffe di fissaggio e tubino terminale che rende più stabile il pantografo

COSTRUITA ANCHE SU MISURA



Scissor ladder in die-cast aluminium.

Frame painted in white RAL 9010

- nr. 1 metal lock
- nr. 1 poplar top quality door panel (16 mm. thickness Class E1 standard UNI EN 13986 : 2005)
- nr. 2 Top Landing Handels
- nr. 1 telescopic handrail to fit on right

(not supplied for size 70x50 70x60 70x70)

- nr. 1 ladder pull-down pole
- nr. 4 fixing brackets and ladder base stabiliser making the pantograph more stable

IT'S ALSO MADE TO MEASURE

ACCESSORI
OPTIONAL



Pannello in multistrato di pioppo/
Plywood poplar door



Corrimano lato sinistro/
Left handrail



Strisce antiscivolo/
No-slip strips



Serratura con chiave/
Lock with key



Guarnizioni/
Air-tight strips

ACI ALLUMINIO base

Scala retrattile a fisarmonica in pressofusione di alluminio. Cornice di sostegno verniciata bianco RAL 9010.


Completa di:

- nr. 1 serratura con cricchetto in ferro
- nr. 1 pannello in truciolato di pioppo grezzo
- nr. 2 maniglioni di sbarco superiori
- nr. 1 corrimano telescopico a destra salendo (nelle misure 70x50, 70x60, 70x70, 80x50, 90x50, 100x50 non è fornito)
- nr. 1 bastone apriscala
- nr. 4 staffe per il fissaggio

VERSIONE ELEGANT

- pannello in multistrato di pioppo grezzo
- pedane in moquette
- maniglioni di sbarco verniciati
- guarnizione di chiusura

COSTRUITA ANCHE SU MISURA



Scissor ladder in die-cast aluminium.

Frame painted in white RAL 9010.

- nr. 1 metal lock
- nr. 1 poplar top quality door panel
- nr. 2 Top Landing Handels
- nr. 1 telescopic handrail to fit on right (not supplied for size 70x50 70x60 70x70)
- nr. 1 ladder pull-down pole
- nr. 4 fixing brackets and ladder base stabiliser making the pantograph more stable

ELEGANT VERSION

- plywood poplar door
- carpet for treads
- panted top handler
- air tight strips

ALSO MADE TO MEASURE

ACCESSORI
OPTIONAL



Pannello in multistrato di pioppo/
Plywood poplar door



Corrimano lato sinistro/
Left handrail



Moquette



Serratura con chiave/
Lock with key



Guarnizioni/
Air-tight strips

ACI TRE base

Scala retrattile a tre elementi in acciaio. Totalmente verniciata in bianco RAL 9010. Completa di:

- nr. 1 serratura con cricchetto in ferro
- nr. 1 pannello in truciolato di pioppo grezzo
- nr. 1 bastone apriscala
- nr. 4 staffe per il fissaggio
- nr. 2 maniglioni di sbarco superiori
- doppi corrimano laterali
- rotolo strisce antiscivolo

VERSIONE ELEGANT

- pannello in multistrato di pioppo grezzo
- strisce antiscivolo
- maniglioni di sbarco verniciati
- guarnizione di chiusura

COSTRUITA ANCHE SU MISURA



Three-pieces ladder in pressed steel. All painted, white RAL 9010

- nr. 1 metal lock
- nr. 1 poplar top quality door panel
- nr. 1 ladder pull-down pole
- nr. 4 fixing brackets.
- nr. 2 top landing handles
- no slip strips pack

ELEGANT VERSION

- plywood poplar door
- no-slip strips
- panted top handler
- air tight strips

ALSO MADE TO MEASURE

ACCESSORI
OPTIONAL



Pannello in multistrato di pioppo/
Plywood poplar door



Strisce antiscivolo/
No-slip strips



Serratura con chiave/
Lock with key



Guarnizioni/
Air-tight strips

ACI QUATTRO base


Scala retrattile a quattro elementi in acciaio. Totalmente verniciata in bianco RAL 9010. Completa di:

- nr. 1 serratura con cricchetto in ferro
- nr. 1 pannello in truciolato di pioppo grezzo
- nr. 1 bastone apriscala
- nr. 4 staffe per il fissaggio
- nr. 2 maniglioni di sbarco superiori
- doppi corrimano laterali
- rotolo strisce antiscivolo

VERSIONE ELEGANT

- pannello in multistrato di pioppo grezzo
- strisce antiscivolo
- maniglioni di sbarco verniciati
- guarnizione di chiusura

COSTRUITA ANCHE SU MISURA



Three-pieces ladder in pressed steel. All painted, white RAL 9010

- nr. 1 metal lock
- nr. 1 poplar top quality door panel
- nr. 1 ladder pull-down pole
- nr. 4 fixing brackets.
- nr. 2 top landing handles
- no slip strips pack

ELEGANT VERSION

- plywood poplar door
- no-slip strips
- panted top handler
- air tight strips

ALSO MADE TO MEASURE

ACCESSORI
OPTIONAL



Pannello in multistrato di pioppo/
Plywood poplar door



Strisce antiscivolo/
No-slip strips



Serratura con chiave/
Lock with key



Guarnizioni/
Air-tight strips

ACI ALLUMINIO

base a parete verticale/vertical hole

Scala a fisarmonica in pressofusione di alluminio. Cornice di sostegno per foro verticale verniciata bianco RAL 9010.

Completa di:

- nr. 1 anello di apertura
- nr. 1 pannello in truciolato di pioppo grezzo
- nr. 1 corrimano telescopico a destra salendo (nelle misure 70x60 e 70x70 non è fornito)
- nr. 4 staffe per il fissaggio
- nr. 1 bastone apriscala

VERSIONE ELEGANT

- pannello in multistrato di pioppo grezzo
- pedane in moquette
- maniglioni di sbarco verniciati
- guarnizione di chiusura

COSTRUITA ANCHE SU MISURA



Scissor ladder in die-cast aluminium. Vertical frame painted in white RAL 9010

- nr. 1 metal lock
- nr. 1 poplar top quality door panel
- nr. 2 Top Landing Handels
- nr. 1 telescopic handrail to fit on right
- nr. 1 ladder pull-down pole
- nr. 4 fixing brackets and ladder base stabiliser making the pantograph more stable

ELEGANT VERSION

- plywood poplar door
- carpet for treads
- panted top handler
- air tight strips

ALSO MADE TO MEASURE

ACCESSORI
OPTIONAL



Pannello in multistrato di pioppo/
Plywood poplar door



Corrimano lato sinistro/
Left handrail



Moquette



Verniciatura bianca/
White painted



Guarnizioni/
Air-tight strips



ACI ALLUMINIO MOTORIZZATA

Electric ladder

THERMO BOX

Scala retrattile motorizzata a fisarmonica in alluminio. Gradini e leve in alluminio pressofuso. Verniciatura a polvere poliesteri a scelta fra grigio gofrato RAL 9006 oppure bianco RAL 9010. Pannello in multistrato di pioppo di prima scelta grezzo. Pannello completamente rivestito con materiale isolante sia termico che acustico. Pedane in moquette nera. Sistema di apertura manuale di emergenza in caso di mancanza di corrente.

ACCESSORI FORNITI:

- nr. 1 Attuatore elettromeccanico 230v
- nr. 1 Centralina elettronica di controllo
- nr. 1 Lampeggiante
- nr. 1 Radiocomando
- nr. 2 Maniglioni di sbarco superiori
- nr. 4 Staffe di fissaggio
- nr. 2 Corrimani telescopici

COSTRUITA ANCHE SU MISURA

A RICHIESTA:

Doppia pulsantiera con interruttore a chiave (in alternativa al radiocomando)

ON DEMAND:

Double push-button panel with key-operated switch (as an alternative to the radio control)



Aluminium motorised scissor loft ladder. Oven painted using polyester embossed grey RAL 9006 or white RAL 9010 first choice poplar plywood trap door. Hatch always covered with a high performing isolating material; Black carpeted treads; Emergency manual unstowing device in case of power cuts.

EQUIPMENT SUPPLIED:

- nr. 1 230V Electromechanical actuator
- nr. 1 Electronic control unit.
- nr. 1 Flashlight
- nr. 1 Radio control
- nr. 2 Top landing handles
- nr. 4 Fastening brackets
- nr. 2 Telescopic handrails

ALSO MADE TO MEASURE



SCALA ACCESSO COPERTURE

Roof access (thermo box di serie)

Scala retrattile per accesso a terrazzo/ copertura realizzabile nei modelli: ACI SVEZIA - ACI ALLUMINIO - ACI TRE - ACI QUATTRO - ACI ALLUMINIO MOTORIZZATA.

COSTRUITA ANCHE SU MISURA

N.B: Non deve essere costruito il muretto di contenimento.

DISPONIBILE VERSIONE ELEGANT

Scala completa di cassonetto rivestito in lamiera zincata a caldo spessore mm 0,6
Coperchio superiore in multistrato di pioppo di prima scelta grezzo ricoperto in lamiera zincata a caldo spessore mm 1
Corrimano/i laterali, gradino/i intermedio/i per agevolare lo sbarco sul terrazzo/copertura nr. 2 tubolari per il fissaggio scala alla soletta
Guarnizione tra coperchio superiore e cassonetto e pannello inferiore in multistrato di pioppo di prima scelta grezzo



Retractable ladder for accessing terraces, available in the following models: ACI SVEZIA - ACI ALLUMINIO - ACI TRE - ACI QUATTRO - ACI ALLUMINIO MOTORIZED.

Ladder complete with hot galvanised covered frame (mm. 0,6 Thickness) and upper cover (mm. 1 Thickness)
1° Choice plywood panel 14 mm.
Thickness fitted into upper cover (class e1 standard uni en 13986 : 2005)
Handrail/double handrails.
Intermediate step/s to facilitate landing.
Rain packings fitted between upper cover and covered frame.
Lower panel in 1° choice plywood 14 mm.

Thickness fitted into upper cover (class e1 standard uni en 13986 : 2005)

ALSO MADE TO MEASURE

WARNING: Do not build outer string course.

ELEGANT VERSION AVAILABLE

ACCESSORI/OPTIONAL



Moquette



Strisce antiscivolo/
No-slip strips



Serratura con chiave/
Lock with key

SCALA PER SOPPALCO

Mezzanine's Ladder

Scala a rampa rigida per soppalco, con gradini in ferro o legno.

Colori:

Bianco RAL 9010

Grigio goffarto RAL 9006

Nero goffrato

Completa di corrimani laterali
Maniglioni di sbarco superiori
Piastra di fissaggio (esclusa bulloneria)
Ruote con freno per scorrimento del movimento di apertura/chiusura
strisce antiscivolo (solo per versione base)



BASE VERSION

Mezzanine ladder, iron or wood structure.

Featuring lateral handrails
Drop-down handrails
Wheels to stop the up/down movements
no-slip strips (base version)



Colours:

White RAL 9010

Gray RAL 9006

Black

ELEGANT VERSION



DATI TECNICI/TECHNICAL DATA

ACI SVEZIA/ ACI ALLUMINIO

A x B					C	G
70x50	80x50	90x50	100x50		260/275	18/28
70x50	80x50	90x50	100x50		276/300	
* 80x50		90x50	100x50		301/320	18/28
70x60	80x60	90x60	100x60		260/275	18/28
70x60	80x60	90x60	100x60		276/300	
* 80x60		90x60	100x60		301/320	18/28
70x70	80x70	90x70	100x70	110x70	260/275	18/28
70x70	80x70	90x70	100x70	110x70	276/300	
* 80x70		90x70	100x70	110x70	301/320	18/28

* Valido solo per ACI ALLUMINIO

ACI TRE/ ACI QUATTRO

MOD.	A x B				C	G
ACI 3 STANDARD	120 x 70				265/275 *	18/28
					276/290 *	
	130 x 70				265/275 *	
					276/290*	
				291/300*		
ACI 3 SPECIALE	140x70	140x80	140x90	140x100	265/300*	18/28
	150x70	150x80	150x90	150x100		
	160x70	160x80	160x90	160x100	265/300*	18/28
	170x70	170x80	170x90	170x100		
	180x70	180x80	180x90	180x100		
	190x70	190x80	190x90	190x100	265/300*	18/28
	200x70	200x80	200x90	200x100		
	130x70				301/320**	18/28
	140x70	140x80	140x90	140x100	301/335**	18/28
	150x70	150x80	150x90	150x100	336/365**	18/28
	160x70	160x80	160x90	160x100	336/395**	18/28
	170x70	170x80	170x90	170x100	396/425**	18/28
	180x70	180x80	180x90	180x100	426/455**	18/28
	190x70	190x80	190x90	190x100	456/485**	18/28
200x70	200x80	200x90	200x100	486/500**	18/28	

ACI ALLUMINIO motorizzata/electric ladder

A x B				C	G
90x60	90x70	-	-	270/300	18/28
100x60	110x60	120x60	130x60	270/300	18/28
100x60	110x60	120x60	130x60	301/325	18/28
100x70	110x70	120x70	130x70	270/300	18/28
100x70	110x70	120x70	130x70	301/325	18/28

MOD.	A x B					C	G	
ACI 4 STANDARD	90x70					265/280*	18/28	
						265/275*		
	100x70					276/290*		
						291/300*		
					291/300*			
ACI 4 SPECIALE	90x80	90x90	90x100	90x110	90x120	265/280*	18/28	
						265/275*		
	100x80	100x90	100x100	100x110	100x120	276/290*		
						291/300*		
	110x80	110x90	110x100	110x110	110x120	265/275*		
						276/290*		
						291/300*		
	120x80	120x90	120x100	120x110	120x120	291/300*		
	120x70					301/360*		18/28
		120x80	120x90	120x100	120x120	301/360*		18/28
	130x70				361/380*	18/28		
		130x80	130x90	130x100	130x120	361/380*	18/28	
	140x70	140x80	140x90	140x100	140x120	381/400*	18/28	

ACI ALLUMINIO parete verticale/vertical hole

MOD.	A x B						C	G	
STANDARD							70x60	250/275	18/28
							70x70		
	80x60	90x60	100x60	110x60	120x60	130x60	276/300	18/28	
	80x70	90x70	100x70	110x70	120x70	130x70			
	80x60	90x60	100x60	110x60	120x60	130x60	301/325	18/28	
	80x70	90x70	100x70	110x70	120x70	130x70			
SPECIALE	80x80		80x90		80x100		276/300	18/28	
							301/325	18/28	
	90x80		90x90		90x100		276/300	18/28	
							301/325	18/28	
	100x80		100x90		100x100		276/300	18/28	
							301/325	18/28	
	110x80		110x90		110x100		276/300	18/28	
							301/325	18/28	
	120x80		120x90		120x100		276/300	18/28	
							301/325	18/28	
130x80		130x90		130x100		276/300	18/28		
						301/325	18/28		

A= LUNGHEZZA FORO

B= LARGHEZZA FORO (LATO CERNIRE)

C= ALTEZZA PAV./SOFFITTO

G= SPESSORE SOLAIO

A = LENGTH

B = WIDTH

C = HEIGHT FLOOR/CEILING

G = SLAB'S THICKNESS

(*) = Altezza eseguibile previa regolazione del pacco scala. Informazione da fornire all'ordine.

(**) = Altezza necessaria per la costruzione. Informazione PRECISA da fornire all'ordine.

(*) (**) = Always provide precis height when placing the order.

I dati e le misure non sono impegnative la ditta si riserva di appotare modifiche in qualsiasi momento.

Technical information is purely indicative. The firm reserves the right to make changes without prior notice.

SCALA ACCESSO COPERTURE /access to the roof

MOD. ACI	A x B			E	G
SVEZIA	90x70	100x70	-	270/300	18/40
ALLUMINIO	90x70	100x70	-	270/300	18/40
TRE	-	120x70	130x70	270	18/40
	-	120x70	130x70	280	18/40
	-	-	130x70	300	18/40
QUATTRO	90x70	100x70	-	270	18/40
	90x70	100x70	-	280	18/40
	-	100x70	-	300	18/40
ACI ALLUMINIO MOTORIZZATA	90x72	-	-	270/300	18/40
	100x72	120x72	130x72	270/300	18/40
	100x72	120x72	130x72	301/325	18/40

SCALA PER SOPPALCO/mezzanine ladder

Ingombro a scla chiusa	45cm
Ingombro a terra	50cm ogni metro di altezza
Altezza maniglione	90cm
Altezza maniglione a scala chiusa	111cm



Fantozzi Scale rappresenta una realtà quarantennale, basata sull'esperienza del lavoro artigianale di poche persone, trasmessa nel tempo fino a divenire azienda strutturata, leader del settore di mercato.

La filosofia di base è realizzare una scala retrattile che permetta di salire, scendere e muoversi in piena sicurezza, Fantozzi Scale, da sempre attenta alle esigenze dei suoi clienti, propone una gamma di prodotti realizzati nel completo rispetto delle normative e standard europei.

L'esperienza del passato e l'innovazione del presente; 40 anni di lavoro per arrivare all'affidabilità e sicurezza di un vero leader.

La professionalità di Fantozzi Scale ha portato, oggi, alla creazione di un sistema produttivo in grado di rispondere con estrema velocità ed efficacia a qualsiasi esigenza.

Sistema produttivo in grado di offrire una soluzione su misura, adatta a qualsiasi richiesta.

La produzione interamente italiana, la serietà e la professionalità caratterizzano da sempre Fantozzi Scale.

Fantozzi Scale was founded forty years ago by a few experienced craftsmen and over the years has developed into a well-structured company that is now the industry leader.

Our basic philosophy is to construct retractable ladders that you can go up and down and generally move on in complete safety.

Fantozzi Scale, always attentive to the needs of its customers, offers a wide range of products built in full compliance with European regulations and standards.

Past experience and current innovation; after 40 working years we have achieved the reliability and safety of a true leader.

With our expertise and know-how, Fantozzi Scale has now developed a production system that can respond quickly and efficiently to every requirement.

Our production system can create customized solutions adaptable to all the requests.

Produced entirely in Italy, professionalism and reliability have always been the hallmark of Fantozzi ladders.



Via Roma,1 - 41016 Novi di Modena (MO) - Italia
Tel: +39 059 676193 - Fax: +39 059 677347
info@fantozziscale.com - www.fantozziscale.com

RIVENDITORE / RETAILER