

КАК выбрать мансардное окно?



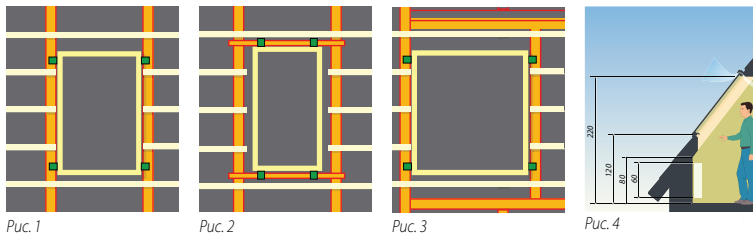
1 Выбор размера окна



Выбор размера окна по ширине зависит от расстояния между стропилами. Это расстояние должно быть на 2-5 см больше, чем ширина окна. Например, если расстояние между стропилами составляет 80 см, то ближайшая ширина подходящего окна – 78 см (рис. 1).


В случае, если расстояние между стропилами больше ширины выбранного окна, благодаря универсальной системе монтажа окно для крыши FAKRO можно установить на обрешетке (рис. 2).

В том случае, если расстояние между стропилами меньше ширины окна, при желании можно частично изменить конструкцию стропильной системы (рис. 3).



Выбор размера окна по высоте предусматривает ряд условий (рис. 4):

1. Высота установки от пола (оптимальная высота составляет -120 см).
2. Угол наклона крыши (чем меньше угол наклона, тем больше должна быть высота окна).

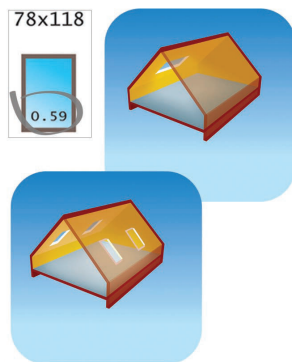


Предположим, Ваш выбор остановился на окне с размерами 78x118 см.


2 Выбор количества окон



Количество окон, необходимых для освещения мансарды, определяется отношением полезной площади остекления окна к площади пола. Рекомендуемое соотношение – 1:10. Пример: если площадь мансарды 25 м², то общая полезная площадь остекления должна составлять приблизительно 2,5 м². Величина полезной площади остекления приведена в прейскуранте в прямоугольнике под размером окна. Если использовать окно 78x118 см с полезной площадью остекления 0,59 м², то для помещения с площадью 25 м² понадобится четыре таких окна (4x0,59 = 2,36 м²).



Оклад является обязательным элементом для правильной установки окна в плоскость крыши и предназначен для защиты окна от дождевой воды, снега и ветра. Оклад гарантирует прочное и герметичное соединение окна с любым кровельным материалом.



ESV
Оклад для плоских кровельных покрытий: кровельное железо, гибкая черепица, различные непрофилированные кровельные материалы толщиной до 10 мм (2 слоя по 5 мм).



EZV-P
Оклад для профилированных кровельных покрытий: черепица, металлочерепица, профнастил, шифер, битумные профильные листы, кровельные материалы толщиной до 45 мм.



Аксессуары для монтажа обеспечивают правильное и надежное соединение окна с конструкцией кровли, отличную гидро-, паро- и теплоизоляцию в зоне окна и более длительный срок службы окна.

Аксессуары для монтажа окна:

- Комплект окладов гидро-пароизоляционный XDK (XDP+XDS);
- Теплоизоляционный пояс XWT;
- Оконный короб XLW-F, XLW-P.



Компания FAKRO предлагает широкий выбор внутренних и наружных аксессуаров к окнам (шторы, жалюзи, плиссированные шторы, наружные маркизы и рольставни), а также систему автоматического управления окнами и аксессуарами Z-Wave.

Аксессуары к мансардным окнам FAKRO также можно приобрести в интернет-магазине www.fakroshop.ru



Срок службы окна и герметичность кровли напрямую зависят от правильной установки окна – монтаж должны выполнять квалифицированные специалисты. Список сертифицированных монтажных бригад смотрите на сайте www.fakro.ru или уточняйте по телефонам: 8 800 250-37-41, (495) 902-58-52.

Компания FAKRO осуществляет программу бесплатного технического сервиса: СТЕКЛОПАКЕТ И ЛЮБЫЕ ЗАПЧАСТИ к окнам FAKRO предоставляются абсолютно БЕСПЛАТНО независимо от причины повреждения и даты покупки окна (подробные условия смотрите на сайте www.fakro.ru). Мы гарантируем Вам полную уверенность в нашей продукции на любой стадии установки и эксплуатации!



